



ФЕДЕРАЛЬНАЯ СЛУЖБА  
ГОСУДАРСТВЕННОЙ СТАТИСТИКИ

# Основные показатели социально- экономического положения Кабардино-Балкарской Республики



январь – декабрь 2022 года



ФЕДЕРАЛЬНАЯ СЛУЖБА  
ГОСУДАРСТВЕННОЙ СТАТИСТИКИ

# Основные показатели социально – экономического положения

Кабардино-Балкарской Республики

январь – декабрь 2022 года

01

ОСНОВНЫЕ ЭКОНОМИЧЕСКИЕ  
И СОЦИАЛЬНЫЕ ПОКАЗАТЕЛИ

02

ОСНОВНЫЕ ЭКОНОМИЧЕСКИЕ  
ПОКАЗАТЕЛИ ПО ВИДАМ ДЕЯТЕЛЬНОСТИ

03

ИНДЕКСЫ ЦЕН И ТАРИФОВ

04

СРЕДНЕМЕСЯЧНАЯ НОМИНАЛЬНАЯ  
НАЧИСЛЕННАЯ ЗАРАБОТНАЯ ПЛАТА

05


ДЕМОГРАФИЯ





# Основные экономические и социальные показатели

# ОСНОВНЫЕ ЭКОНОМИЧЕСКИЕ И СОЦИАЛЬНЫЕ ПОКАЗАТЕЛИ



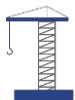
За январь-декабрь 2022 года в Кабардино-Балкарской Республике **индекс промышленного производства** вырос на 2,1% по сравнению с январем-декабрем 2021 года.



**Объем отгруженных товаров собственного производства, выполненных работ и услуг собственными силами**, по промышленным видам деятельности за январь-декабрь 2022 года составил 58,0 млрд рублей, что на 3,6% больше, чем за январь-декабрь 2021 года.



**Объем производства продукции сельского хозяйства** всех сельхозпроизводителей (сельхозорганизации, крестьянские (фермерские) хозяйства, включая индивидуальных предпринимателей, хозяйства населения) Кабардино-Балкарской Республики в январе-декабре 2022 года составил 77,7 млрд рублей, что в сопоставимой оценке на 10,0% больше, чем за соответствующий период 2021 года.



Объем работ, выполненных по виду экономической деятельности **«Строительство»** за январь-декабрь 2022 года составил 35,6 млрд рублей, что на 6,0% больше, чем за январь-декабрь 2021 года.



**Оборот розничной торговли** республики за январь-декабрь 2022 года составил 245,0 млрд рублей, что в сопоставимых ценах на 13,8% больше, чем за январь-декабрь 2021 года.



**Оборот общественного питания** в январе-декабре 2022 года составил 7,7 млрд рублей, или на 6,0% больше, чем в январе-декабре 2021 года.




В Кабардино-Балкарской Республике **среднемесячная номинальная заработная плата работников** в январе-ноябре 2022 года (включая субъекты малого предпринимательства), выросла по сравнению с соответствующим периодом 2021 года на 8,0% и составила 33467,4 рубля. Реальная заработная плата, рассчитанная с учетом индекса потребительских цен, уменьшилась на 4,3% по сравнению с январем-ноябрем 2021 года.

# ОСНОВНЫЕ ЭКОНОМИЧЕСКИЕ И СОЦИАЛЬНЫЕ ПОКАЗАТЕЛИ

## Экономические показатели

январь-декабрь 2022 г. в % к январю-декабрю 2021 г.



Индекс  
промышленного производства

**102,1**



Индекс производства  
продукции сельского хозяйства

**110,0**



Ввод в действие жилых домов

**101,6**



Оборот розничной торговли

**113,8**



Объем платных услуг населению

**111,7**



Оборот общественного питания

**106,0**

## Социальные показатели

январь-ноябрь 2022 г., человек



**9 222**  
родившихся



**7 362**  
умерших

Естественный прирост населения

**1 860**



**9 830**  
Прибывших



**12 097**  
Выбывших

Миграционный отток населения

**2 267**



**3 876**  
Браков



**3 810**  
Разводов



# Основные экономические показатели по видам деятельности

# ИНДЕКСЫ ПРОМЫШЛЕННОГО ПРОИЗВОДСТВА

## ЗА ЯНВАРЬ-ДЕКАБРЬ 2022 г.



ИПП

# 102,1

Индексы промышленного производства



Добыча полезных ископаемых

# 105,8



Обрабатывающие производства

# 98,9



Обеспечение электрической энергией, газом и паром; кондиционирование воздуха

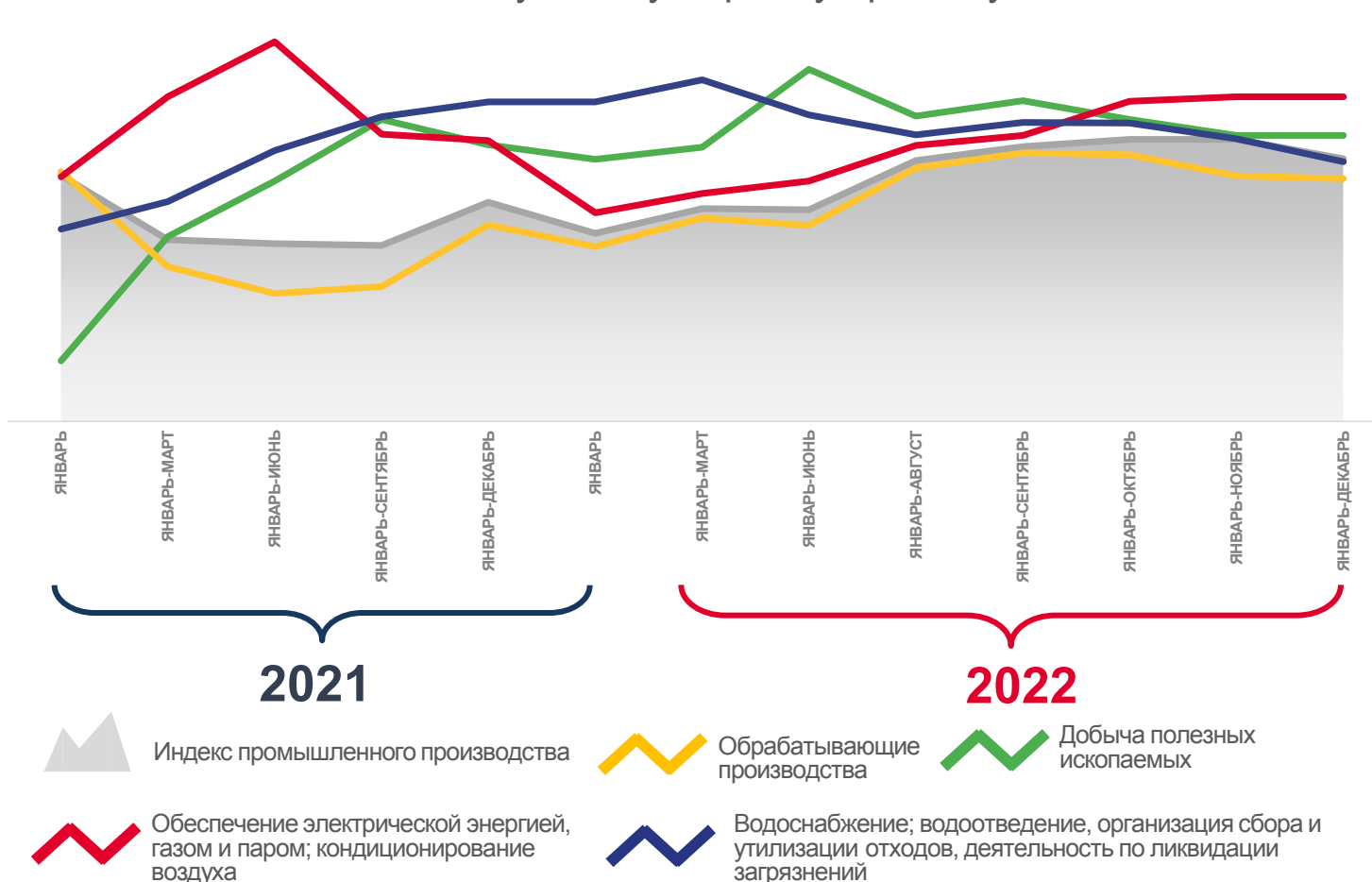
# 112,0



Водоснабжение; водоотведение, организация сбора и утилизации отходов, деятельность по ликвидации загрязнений

# 101,6

в % к соответствующему периоду предыдущего года





# ОБЪЕМ РАБОТ ПО ВИДУ ДЕЯТЕЛЬНОСТИ «СТРОИТЕЛЬСТВО»

январь-декабрь 2022 года

Объем работ всего,  
по полному кругу организаций

млн рублей

в % к январю-декабрю  
2021 года)

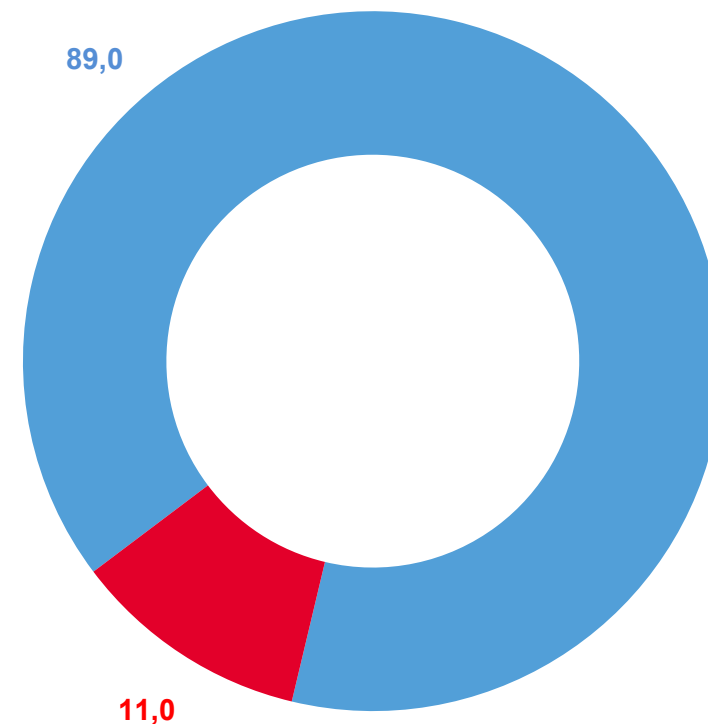
**35 591,6**  **106,0**

по крупным  
и средним организациям

**4 340,4**  **106,0**

Структура объема подрядных работ по виду  
деятельности «строительство», %

- Неформальная экономика
- Крупные и средние предприятия





# СЕЛЬСКОЕ ХОЗЯЙСТВО

январь-декабрь 2022 г.



Объем продукции  
сельского хозяйства всех  
сельхозпроизводителей

**77,7**  
млрд руб.

в % к январю-декабрю 2021 г.

**110,0**

январь-декабрь 2022 г.



Валовой сбор зерновых и  
зернобобовых культур,  
включая кукурузу (в весе  
после доработки, по  
расчетным данным,  
в хозяйствах всех категорий)

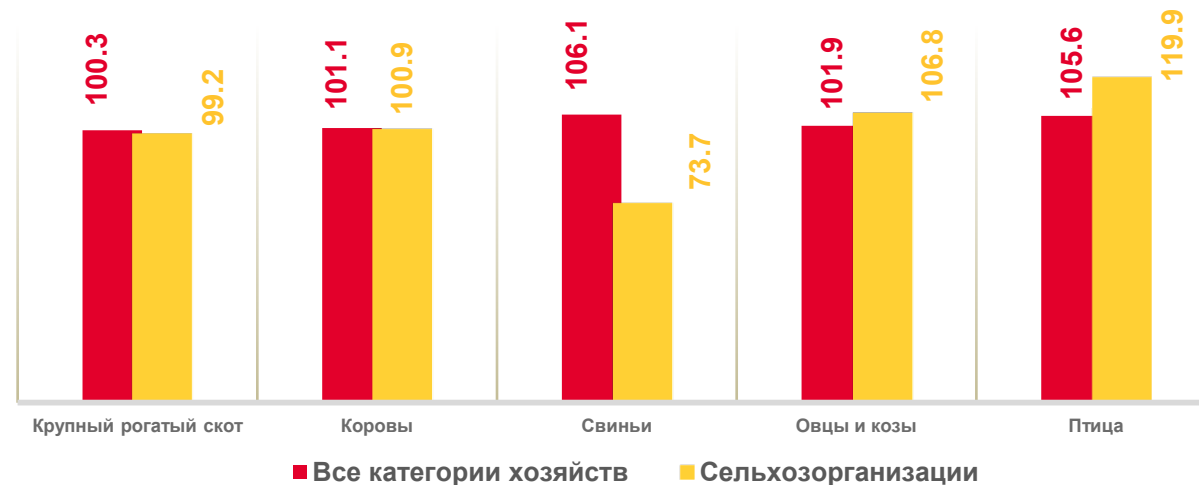
**1010,8**  
тыс. тонн

в % к январю-декабрю 2021 г.

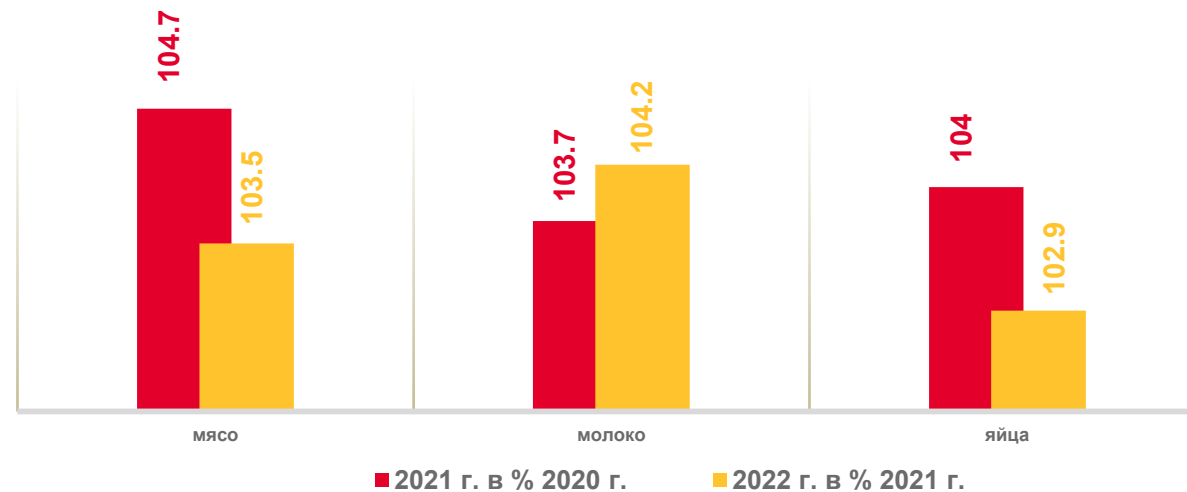
**78,6**

## Поголовье скота и птицы

(декабрь 2022 г. в % к декабрю 2021 г.)



## Производство основных видов продукции животноводства в хозяйствах всех категорий (январь-декабрь)



# ДЕЯТЕЛЬНОСТЬ АВТОМОБИЛЬНОГО ТРАНСПОРТА

январь-декабрь 2022 г.



Перевезено  
грузов

**439,1**  
ТЫС. ТОНН

в % к январю-декабрю  
2021 г.

**117,3**

Грузооборот

**20,0**  
МЛН Т-КМ

в % к январю-декабрю  
2021 г.

**84,6**



Перевезено  
пассажиров

**27,9**  
МЛН ЧЕЛОВЕК

в % к январю-декабрю  
2021 г.

**106,8**

Пассажиरोоборот

**373,5**  
МЛН ПАСС.- КМ

в % к январю-декабрю  
2021 г.

**105,4**


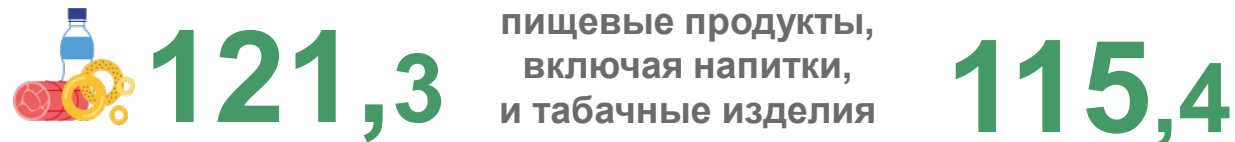
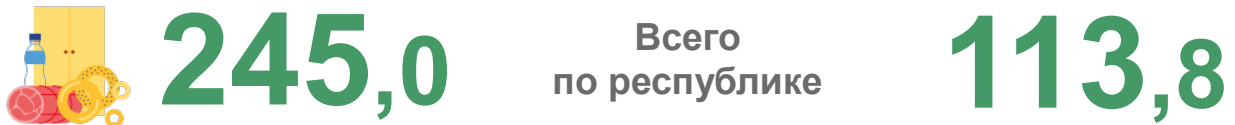
# ОБОРОТ РОЗНИЧНОЙ ТОРГОВЛИ И ОБЩЕСТВЕННОГО ПИТАНИЯ В КАБАРДИНО-БАЛКАРСКОЙ РЕСПУБЛИКЕ

январь–декабрь 2022 года


## Оборот розничной торговли

млрд рублей

в % к январю-декабрю 2021 г.

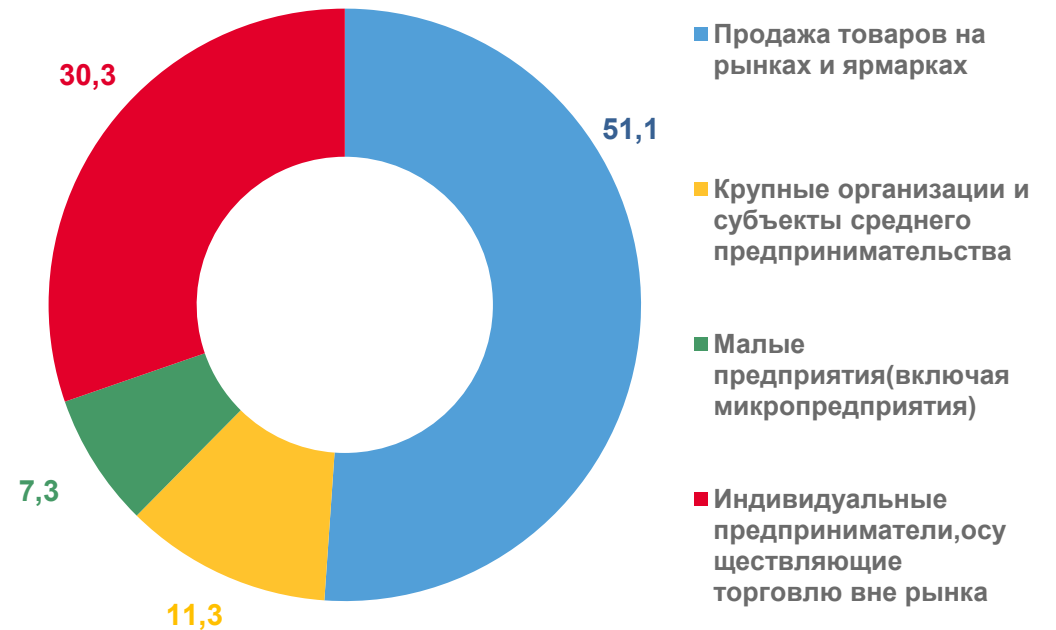


## Оборот общественного питания



## Структура формирования оборота розничной торговли по хозяйствующим субъектам

(в % к итогу, в фактически действовавших ценах)



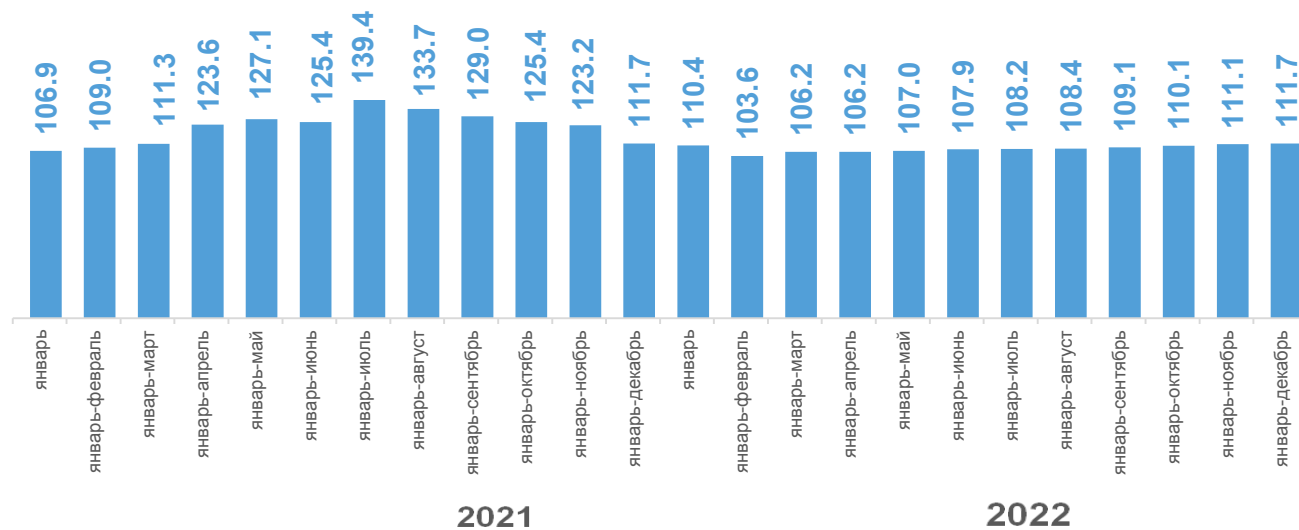
# ПЛАТНЫЕ УСЛУГИ НАСЕЛЕНИЮ

январь-декабрь 2022 года

Объем платных услуг населению **44,1** млрд рублей

в % к январю-декабрю 2021 года **111,7**

Объем платных услуг  
в % к соответствующему периоду предыдущего года



Структура объема платных услуг по видам за январь-декабрь  
в % к итогу





# Индексы цен и тарифов

# ИНДЕКСЫ ЦЕН И ТАРИФОВ

Декабрь 2022 г. в % к декабрю 2021 г.



Индекс потребительских цен  
и тарифов на товары и услуги

**111,9 ▲**



продовольственные товары

**111,7 ▲**



непродовольственные товары

**112,9 ▲**



услуги

**110,5 ▲**



Индекс цен производителей  
промышленных товаров,  
реализуемых на внутренний рынок

**100,8 ▲**



Сводный индекс цен на продукцию  
(затраты, услуги) инвестиционного  
назначения

**115,7 ▲**



Индекс тарифов на грузовые  
перевозки

**100,0**



Индекс цен производителей  
сельскохозяйственной продукции

**102,8 ▲**



# Среднемесячная номинальная начисленная заработная плата

# СРЕДНЕМЕСЯЧНАЯ НОМИНАЛЬНАЯ НАЧИСЛЕННАЯ ЗАРАБОТНАЯ ПЛАТА

январь-ноябрь 2022 года



Среднемесячная  
номинальная  
начисленная  
заработная плата

**33 467,4**  
рублей



в % к январю-ноябрю  
2021 г.

**108,0**



Реальная начисленная  
заработная плата в %  
к январю-ноябрю 2021 г.

**95,7**

По отдельным видам экономической деятельности







# Демография

## ДЕМОГРАФИЯ

январь-ноябрь 2022 года



Родившихся

**9 222**  
человекЗарегистрировано  
браков**3 876**  
единиц

Умерших

**7 362**  
человекЗарегистрировано  
разводов**3 810**  
единициз них детей  
в возрасте до 1 года**39**  
человек

Прибывшие

**9 830**  
человекЕстественный  
прирост**1 860**  
единиц

Выбывшие

**12 097**  
человек